


リヤ開口部 / 計測点



【計測点の形状】




4006 ボルト頭、4007 ボルト頭、4008 パネル端、
4101 ナット穴、4102 パネル端、4103 パネル端、4104 パネル端、4105 パネル端、4106 ナット穴、
4107 穴、4108 穴、4109 穴、4110 穴、4111 ナット穴、4112 穴、
4201 ナット穴、4202 パネル端、4203 パネル端、4204 パネル端、4205 パネル端、4206 ナット穴、
4207 穴、4208 穴、4209 穴、4210 穴、4211 ナット穴、4212 穴

【測定時に取り外した部品】

リヤバンパフェイス、左右テールライトAssy、リヤパネルライニングAssy、トランクフロアマットAssy、
スペアタイヤリッドAssy、ツールボックスCOMP、トノカバーAssy、左右リヤサイドインナガーニッシュ
Assy、左右リヤサイドシートバックAssy、左トランクサイドライニングベースCOMP、
右トランクサイドライニングAssy、リヤシートバック&クッション

リヤ開口部 / 計測点

詳細





【計測点の形状】

4007 ボルト頭、4101 ナット穴、4102 パネル端、4103 パネル端、4104 パネル端、4105 パネル端、4106 ナット穴、4108 穴、4207 穴、4208 穴

リヤ開口部 / 計測点

詳細






【計測点の形状】

4107 穴、4108 穴、4109 穴、4110 穴、4111 ナット穴、4112 穴

リヤ開口部 / 計測点

詳細




【計測点の形状】

4006 ボルト頭、4107 穴、4108 穴、4109 穴、4201 ナット穴、4202 パネル端、4203 パネル端、4204 パネル端、4205 パネル端、4206 ナット穴

リヤ開口部 / 計測点

詳細





【計測点の形状】

4207 穴、4208 穴、4209 穴、4210 穴、4211 ナット穴、4212 穴

リヤ開口部 / 計測点

詳細




【計測点の形状】

4110 穴、4111 ナット穴、4112 穴、
4210 穴、4211 ナット穴、4212 穴

リヤ開口部 / 計測点

詳細



【計測点の形状】

4008 パネル端