


リヤ下部 / 計測点



【計測点の形状】 6 ボルト頭、7 ボルト頭、N(n)穴、NM(m)ボルト先端、O(o)穴、NL(ℓ)ボルト頭、K(k)ボルト頭、J(j)穴、H(h)穴、E(e)穴、F1ボルト頭、F2ボルト頭、F3ボルト頭、F4ボルト頭


【測定時に取り外した部品】 左右フロントフロアカバー、左右リヤフロアサイドメンバカバー、フロアアンダーカバーNo.1、フロアアンダーカバーNo.2、左右リヤホイールハウスライナ

詳細




【計測点の形状】 6 ボルト頭、7 ボルト頭

詳細




【計測点の形状】 6 ボルト頭

詳細




【計測点の形状】 7 ボルト頭

詳細




【計測点の形状】 6 ボルト頭、n穴、Nmボルト先端、o穴、Nlボルト頭、kボルト頭

詳細




【計測点の形状】 6 ボルト頭、n穴、Nmボルト先端、o穴


詳細




【計測点の形状】 N2ボルト頭、kボルト頭、j穴、h穴、F4ボルト頭




【計測点の形状】 kボルト頭、j穴、h穴、e穴、F3ボルト頭、F4ボルト頭




【計測点の形状】 7ボルト頭、N穴、NMボルト先端、O穴、NLボルト頭、Kボルト頭、F3ボルト頭




【計測点の形状】 N穴、NMボルト先端、O穴



【計測点の形状】 N穴、NMボルト先端、O穴、NLボルト頭、Kボルト頭、J穴、H穴、F3ボルト頭




【計測点の形状】 J穴、H穴、E穴、F3ボルト頭



【計測点の形状】 NL(ℓ)ボルト頭、K(k)ボルト頭、J(j)穴、H(h)穴、E(e)穴、F1ボルト頭、F2ボルト頭、F3ボルト頭、F4ボルト頭

詳細



【計測点の形状】 NLボルト頭、Kボルト頭、F1ボルト頭、F2ボルト頭