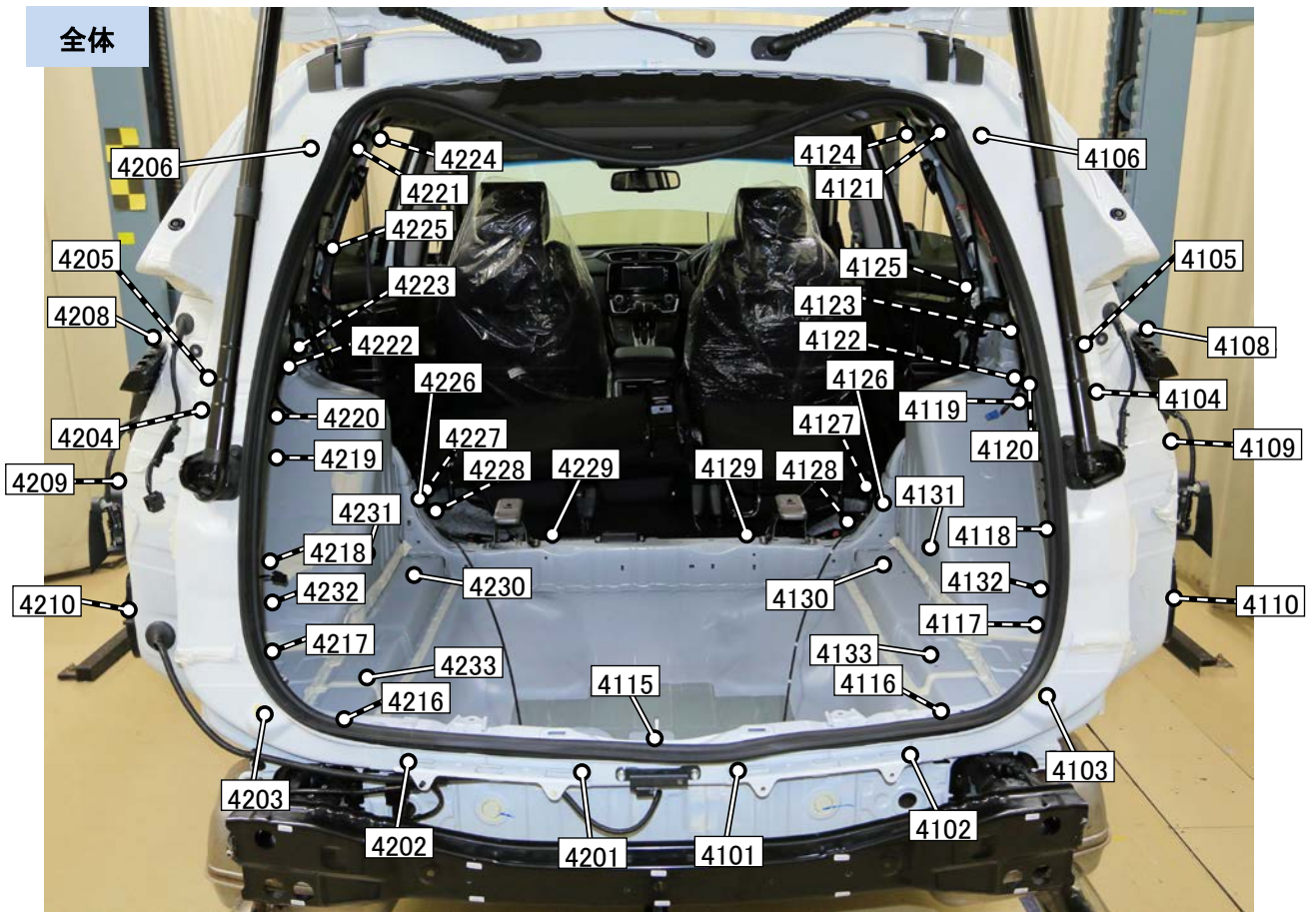




## リヤ開口部 / 計測点




### 【計測点の形状】

4101 穴、4102 穴、4103 ナット穴、4104 ナット穴、4105 ナット穴、4106 ナット穴、4108 パネル端部、  
4109 穴、4110 穴、4115 穴、4116 穴、4117 穴、4118 ナット穴、4119 穴、  
4120 穴、4121 穴、4122 穴、4123 穴、4124 穴、4125 穴、4126 穴、4127 ナット穴、  
4128 ナット穴、4129 ナット穴、4130 穴、4131 穴、4132 ナット穴、4133 穴  
4201 穴、4202 穴、4203 ナット穴、4204 ナット穴、4205 ナット穴、4206 ナット穴、4208 パネル端部、  
4209 穴、4210 穴、4216 穴、4217 穴、4218 ナット穴、4219 穴、4220 穴、4221 穴、4222 穴、  
4223 穴、4224 穴、4225 穴、4226 穴、4227 ナット穴、4228 ナット穴、4229 穴、4230 穴、  
4231 穴、4232 穴、4233 穴

### 【測定時に取り外した部品】

リヤバンパロアフェイス&左右リヤバンパフェイス、 左右リヤホイールアーチリヤプロテクタ、  
左右テールライトAssy、 トノカバーAssy、 リヤパネルライニングAssy、 カーゴフロアリッドAssy、  
ツールボックスAssy、 リヤカーペットガーニッシュAssy、 リヤカーゴインシュレータ、 左右リヤサイド  
ライニングベースCOMP、 左右クォータピラーガーニッシュAssy、 リヤシートバック&クッション

## リヤ開口部 / 計測点


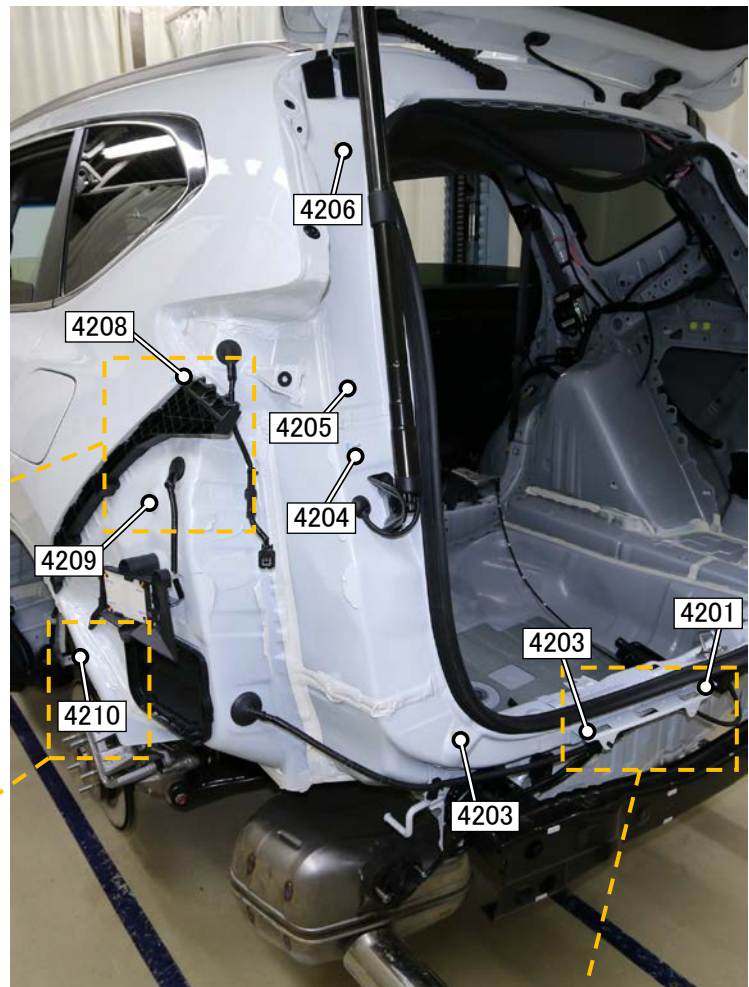



### 【計測点の形状】

4101 穴、4102 穴、4103 ナット穴、4104 ナット穴、4105 ナット穴、4106 ナット穴、4108 パネル端部、4109 穴、4110 穴

## リヤ開口部 / 計測点

詳細






### 【計測点の形状】

4201 穴、4202 穴、4203 ナット穴、4204 ナット穴、4205 ナット穴、4206 ナット穴、4208 パネル端部、4209 穴、4210 穴



## リヤ開口部 / 計測点



詳細



### 【計測点の形状】

4117 穴、4118 ナット穴、4119 穴、4120 穴、4121 穴、  
 4122 穴、4123 穴、4124 穴、4125 穴、4126 穴、  
 4127 ナット穴、4128 ナット穴、4130 穴、4131 穴、  
 4132 ナット穴、4133 穴

## リヤ開口部 / 計測点



### 【計測点の形状】



4217 穴、4218 ナット穴、4219 穴、4220 穴、4221 穴、  
 4222 穴、4223 穴、4224 穴、4225 穴、4226 穴、  
 4227 ナット穴、4228 ナット穴、4230 穴、4231 穴、  
 4232 穴、4233 穴





## リヤ開口部 / 計測点

詳細



### 【計測点の形状】

4115 穴、4116 穴、4129 ナット穴、4130 穴、4132 ナット穴、4133 穴  
4216 穴、4229 ナット穴、4230 穴、4232 穴、4233 穴