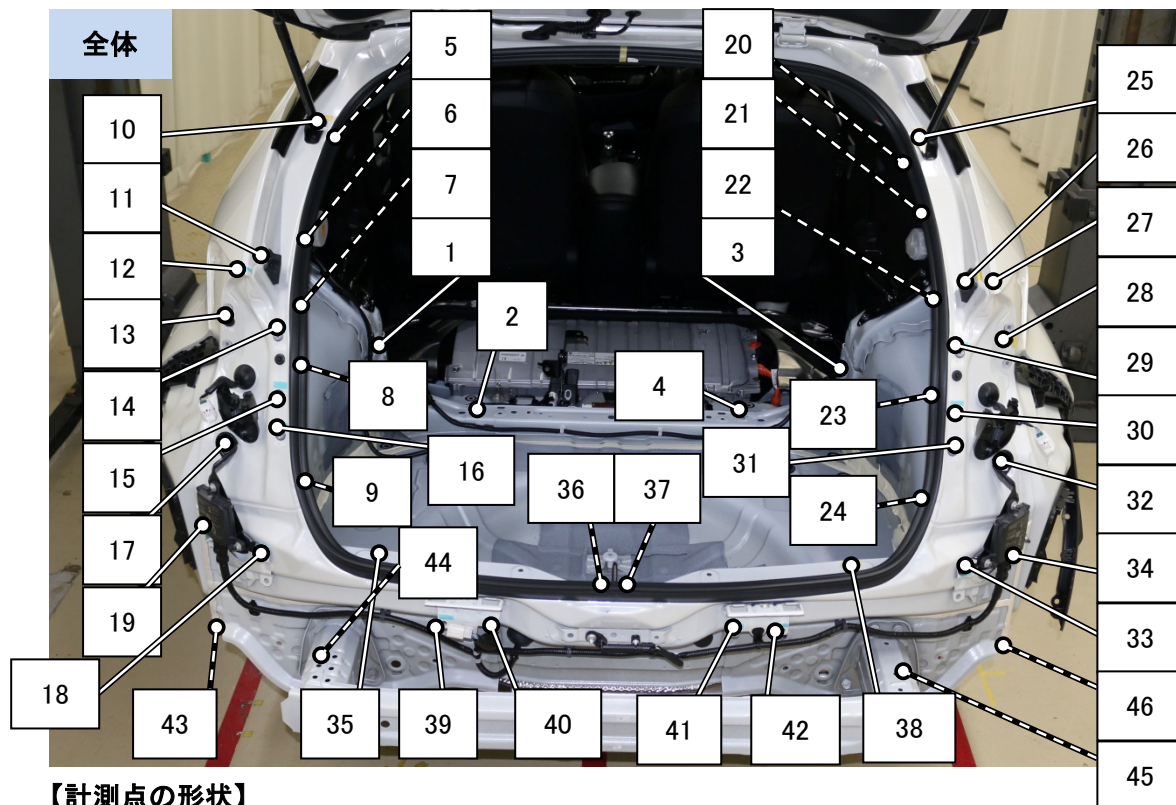




## リヤ開口部 / 計測点



### 【計測点の形状】


穴 (1,2,3,4,5,6,7,9,13,14,15,16,20,21,22,24,28,29,30,31,35,38,39,40,41,42)

ボルト頭 (10,11,25,26,36,37,44,45)、パネル端 (8,12,23,27,43,46)、


ボルト先端 (17,18,19,32,33,34)

### 【測定時に取り外した部品】

リヤバンパカバー、左右リヤバンパサイドシール、左右リヤコンビネーションランプ ASSY、  
 デッキボード ASSY、スペアホイールクッション、左右デッキフロアボックス、デッキトリムカバーリヤ  
 左右デッキトリムサイドパネル ASSY、パッケージトレイトリムパネル ASSY、  
 左右ルーフサイドガーニッシュ ASSY インナ、左右リヤシートサイドガーニッシュ、  
 左右リヤドアスカッフプレート、リヤアンダカバー、左右リヤアンダサイドカバー、  
 リヤシートバック&クッション



【計測点の形状】 穴(1,2)




【計測点の形状】 穴(3)

詳細




【計測点の形状】 ボルト頭(10)


詳細



【計測点の形状】 ボルト頭(11)、穴(14)



【計測点の形状】 穴(13,14,15,16)、ボルト先端(17)




【計測点の形状】 穴(15,16)、ボルト先端(17,18,19)

詳細




【計測点の形状】 ボルト頭(25)

詳細




【計測点の形状】 穴(21,22)、ボルト頭(26)、パネル端(27)

詳細




【計測点の形状】 穴(28,29,30,31)ボルト先端(32)

詳細




【計測点の形状】 穴(31)、ボルト先端(32,33,34)

詳細



【計測点の形状】 穴(39,40,41,42)


詳細



【計測点の形状】 穴(39,40)

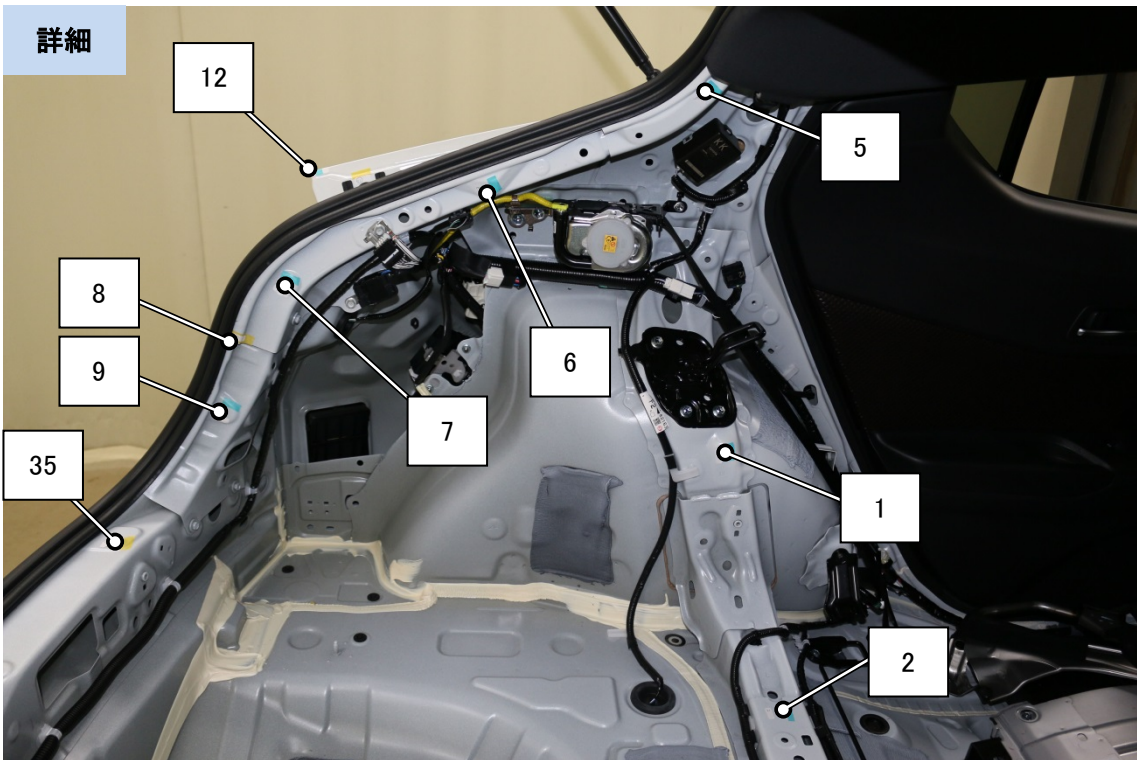


詳細




【計測点の形状】 穴(41,42)

詳細




【計測点の形状】 穴(1,2,5,6,7,9,35)、パネル端(8,12)

詳細




【計測点の形状】 穴(1)


詳細




【計測点の形状】 穴(7,9)、パネル端(8)




【計測点の形状】 穴(4,20,21,22,24,38)、パネル端(23,27)



【計測点の形状】 穴(4)




【計測点の形状】 穴(22,24)、パネル端(23)




【計測点の形状】 穴(1,2,3,4,35,38)ボルト頭(36,37)

詳細




【計測点の形状】 ボルト頭(36,37)


詳細




【計測点の形状】 穴(13,14,15,16)、ボルト端(17,18,19)、ボルト頭(44)、パネル端(12,43)




【計測点の形状】 パネル端(43)




【計測点の形状】 ボルト頭(44)



【計測点の形状】 穴(28,29,30,31)、ボルト先端(32,33,34)、ボルト頭(45)、パネル端(27,46)



【計測点の形状】 パネル端(46)



【計測点の形状】 ボルト頭(45)、パネル端(46)