


リヤ開口部 / 計測点



【計測点の形状】


4101 ボルト先端、4102 ボルト先端、4103 ボルト先端、4104 パネル端部、4105 穴、4106 穴、4107 ボルト頭、4109 ナット穴、4110 ナット穴、4111 ボルト頭、4112 穴、4113 穴、4114 穴、4115 穴、4116 穴、4117 ナット穴、4118 穴、4119 ナット穴、4120 穴、4121 ナット穴、4122 穴、4123 ボルト頭、4124 ボルト先端、4125 穴、4126 ボルト頭、4127 穴、4128 穴
4201 ボルト先端、4202 ボルト先端、4203 ボルト先端、4204 パネル端部、4205 穴、4206 穴、4207 ボルト頭、4209 ナット穴、4210 ナット穴、4212 穴、4213 穴、4214 穴、4215 穴、4216 穴、4217 ナット穴、4218 穴、4219 ナット穴、4222 穴、4223 ボルト頭、4224 ボルト先端、4225 穴、4226 ボルト頭、4228 穴

【測定時に取り外した部品】

リヤバンパフェース、左右リヤホイールアーチモールディング、左右リヤコンビネーションランプ Assy、リヤエンドトリム、カーゴフロアボックスリッド、カーゴフロアボックス、左右リヤシート、左右リヤスカッフプレート、左右ロウクォータトリム、左右アツパクォータトリム

リヤ開口部 / 計測点



詳細



【計測点の形状】

4101 ボルト先端、4102 ボルト先端、4103 ボルト先端、4104 パネル端部、4105 穴、4106 穴、4107 ボルト頭、4109 ナット穴、4110 ナット穴、4128 穴

リヤ開口部 / 計測点






【計測点の形状】

4201 ボルト先端、4202 ボルト先端、4203 ボルト先端、4204 パネル端部、4205 穴、4206 穴、4207 ボルト頭、4209 ナット穴、4210 ナット穴、4228 穴

リヤ開口部 / 計測点

詳細

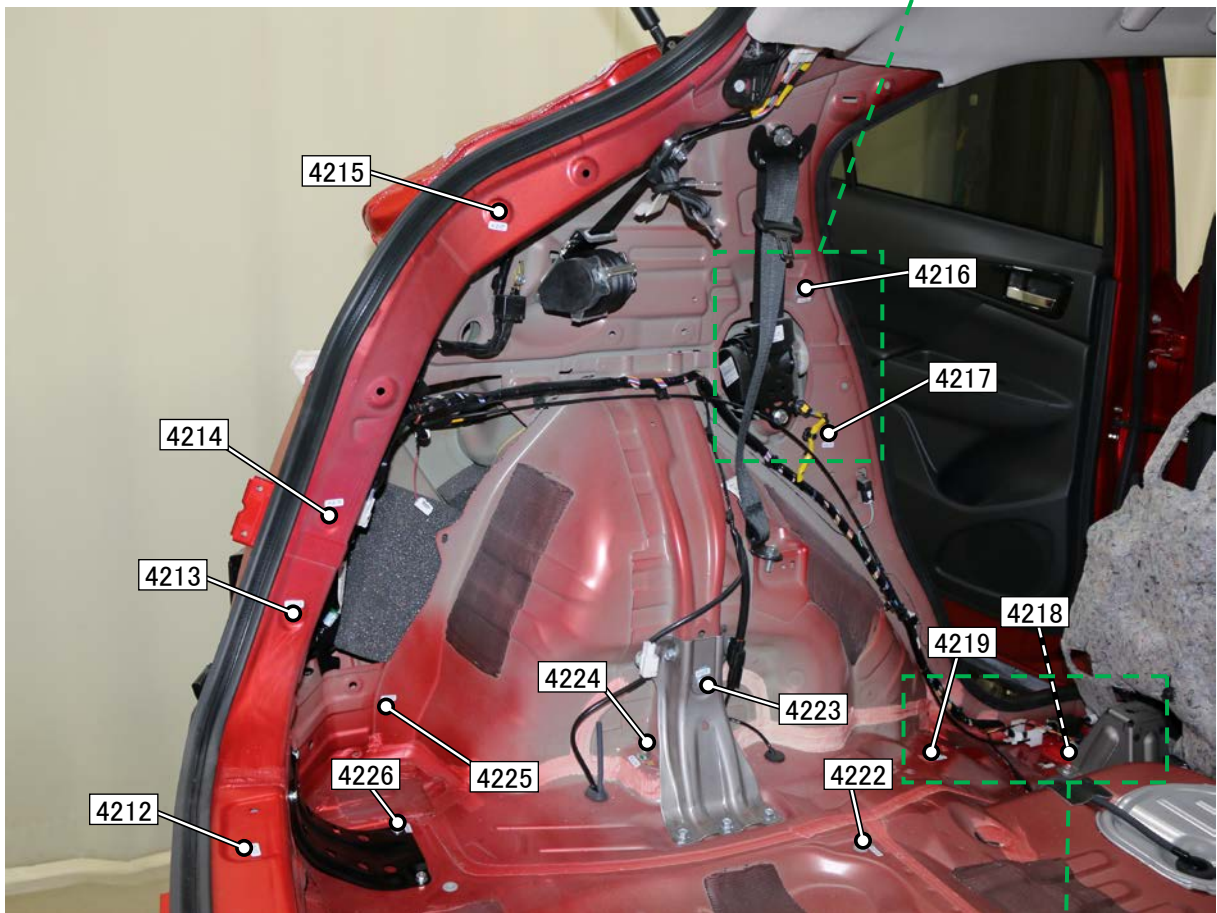


【計測点の形状】

4112 穴、4113 穴、4114 穴、4115 穴、4116 穴、
4117 ナット穴、4118 穴、4119 ナット穴、4122 穴、
4123 ボルト頭、4124 ボルト先端、4125 穴、4126 ボルト頭


リヤ開口部 / 計測点

詳細




【計測点の形状】

4212 穴、4213 穴、4214 穴、4215 穴、4216 穴、
4217 ナット穴、4218 穴、4219 ナット穴、4222 穴、
4223 ボルト頭、4224 ボルト先端、4225 穴、4226 ボルト頭



リヤ開口部 / 計測点

詳細



【計測点の形状】

4111 ボルト頭、4112 穴、4120 穴、4121 ナット穴、4122 穴、4124 ボルト先端、4126 ボルト頭
4127 穴
4212 穴、4222 穴、4224 ボルト先端、4226 ボルト頭