


リヤ開口部 / 計測点




【計測点の形状】

3001 ナット穴、3004 ナット穴、3006 ナット穴、3007 ナット穴、3008 穴、
3102 ナット穴、3103 ボルト先端、3104 ボルト先端、3105 ボルト先端、3106 穴、3107 穴、
3108 穴、3109 パネル端、3110 ボルト頭、3111 ボルト頭、3112 穴、3113 穴、3114 穴、3115 穴、
3116 穴、3117 ナット穴、3118 穴、3119 穴、3120 穴
3202 ナット穴、3203 ボルト先端、3204 ボルト先端、3205 ボルト先端、3206 穴、3207 穴、
3208 穴、3209 パネル端、3210 ボルト頭、3211 ボルト頭、3212 穴、3213 穴、3214 穴、3215 穴、
3216 穴、3217 ナット穴、3218 穴、3219 穴、3220 穴

【測定時に取り外した部品】

リヤバンパ、左右リヤオーバフェンダ、左右スプラッシュシールド、左右リヤコンビネーションランプ、
トランクボード、左右トランクボード、トランクルームサブトランク、左右リヤスカートプレート、
トランクエンドトリム、左右トランクサイドトリム、左右タイヤハウスインシュレータ、セカンドシート、
サードシート


リヤ開口部 / 計測点



【計測点の形状】

3001 ナット穴、 3004 ナット穴、 3006 ナット穴、 3007 ナット穴、 3008 穴、
 3111 ボルト頭、 3112 穴、 3113 穴、 3114 穴、 3115 穴、 3116 穴、 3117 ナット穴、
 3211 ボルト頭、 3212 穴、 3213 穴、 3214 穴、 3215 穴、 3216 穴、 3217 ナット穴

詳細





【計測点の形状】

3102 ナット穴、 3103 ボルト先端、 3104 ボルト先端、 3105 ボルト先端、 3106 穴、 3107 穴、
3108 穴、 3109 パネル端、 3110 ボルト頭

リヤ開口部 / 計測点

詳細





【計測点の形状】

3202 ナット穴、3203 ボルト先端、3204 ボルト先端、3205 ボルト先端、3206 穴、3207 穴、3208 穴、3209 パネル端、3210 ボルト頭

リヤ開口部 / 計測点

詳細



【計測点の形状】

3112 穴、 3113 穴、 3114 穴、 3115 穴、 3116 穴、 3117 ナット穴、 3118 穴、 3119 穴、 3120 穴
3213 穴、 3214 穴、 3215 穴、 3216 穴、 3217 ナット穴、 3218 穴、 3219 穴、 3220 穴