

# トヨタ クラウン

6AA-AZSH20



2020年1月

車名	通称名	型式	車体番号
トヨタ	クラウン	6AA-AZSH20	AZSH20-1006148
原動機の型式	総排気量	変速機の型式	初度登録年月
A25A-1KM	2.48L	L210	平成30年7月
グレード	型式指定番号	類別区分番号	
RS (2WD)	18963	0049	
＜ 調査車両の主な装備 ＞			
<ul style="list-style-type: none"> <li>● エアバッグシステム：運転席、助手席、サイドエアバッグ（運転席、助手席）、カーテンシールドエアバッグ（右側、左側）、ニーエアバッグ（運転席）、プリテンショナ &amp; フォースリミッタ &amp; テンションリデューサ &amp; 予防連携機能付シートベルト（運転席、助手席、後左右席） 計11箇所</li> <li>● エアバッグセンサ数：フロントエアバッグセンサ（右側、左側）、サイドエアバッグセンサ（右側、左側）、サイドエアバッグプレッシャセンサ（右側、左側）、サイドエアバッグセンサ No.2（右側、左側）、エアバッグセンサ ASSY 計9個</li> <li>● VDIM（統合型走行安定システム）：EBD付ABS &amp; VSC（横滑り制御機能） &amp; TRC（トラクションコントロール） &amp; EPS（電動パワーステアリング）</li> <li>● Toyota Safety Sense：プリクラッシュセーフティ（歩行者検知機能付衝突回避支援型） &amp; LTA（レーントレーシングアシスト） &amp; レーダークルーズコントロール（全車速追従機能付） &amp; RSA（ロードサインアシスト） &amp; AHS（アダプティブハイビームシステム） &amp; AHB（オートマチックハイビーム）</li> <li>● セーフティパッケージ Plus：BSM（ブラインドスポットモニター） &amp; リヤクロストラフィックオートブレーキ &amp; パーキングサポートブレーキ &amp; パノラミックビューモニタ &amp; インテリジェントパーキングアシスト2（巻き込み警報機能付）</li> <li>● T-Connect SD ナビゲーションシステム + DCM（専用通信機）</li> </ul>			

## 側面（運転席シート高さ）



- 運転席 10 ウェイパワーシート

	名 称
①	フロントシートエアバッグ ASSY RH

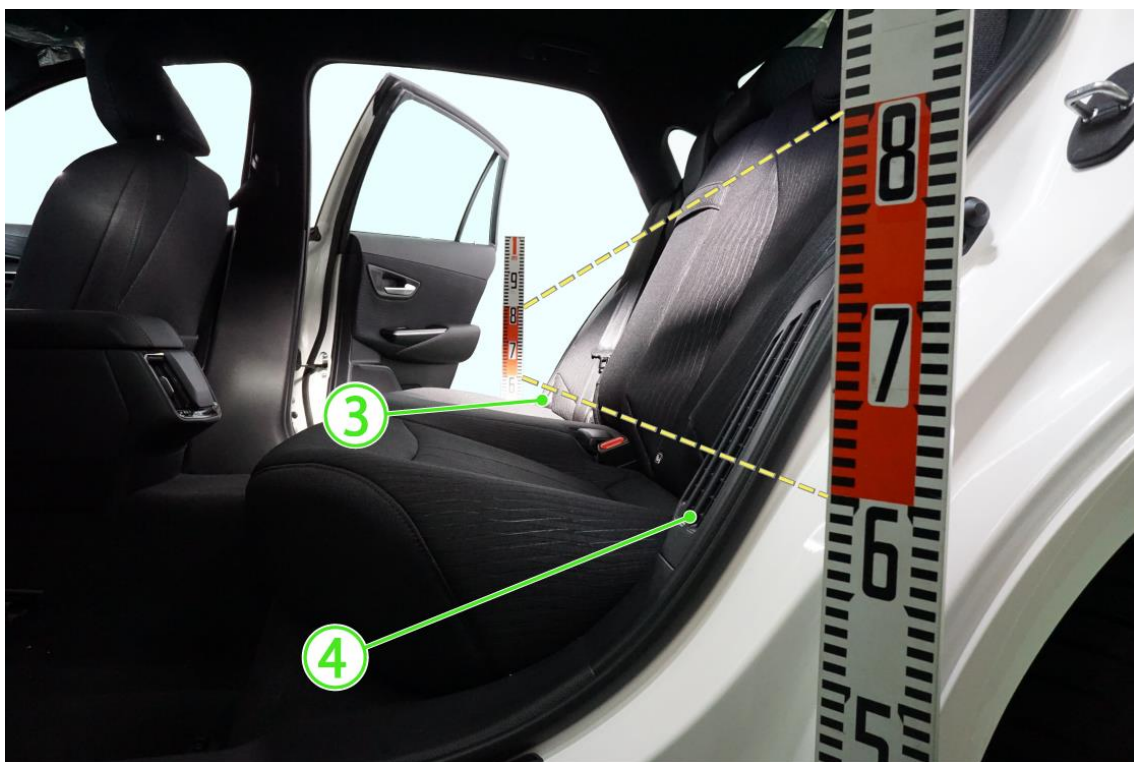
## 側面（助手席シート高さ）



- 助手席 4 ウェイパワーシート（座面高さ調整機能無し）

	名 称
②	フロントシートエアバッグ ASSY LH

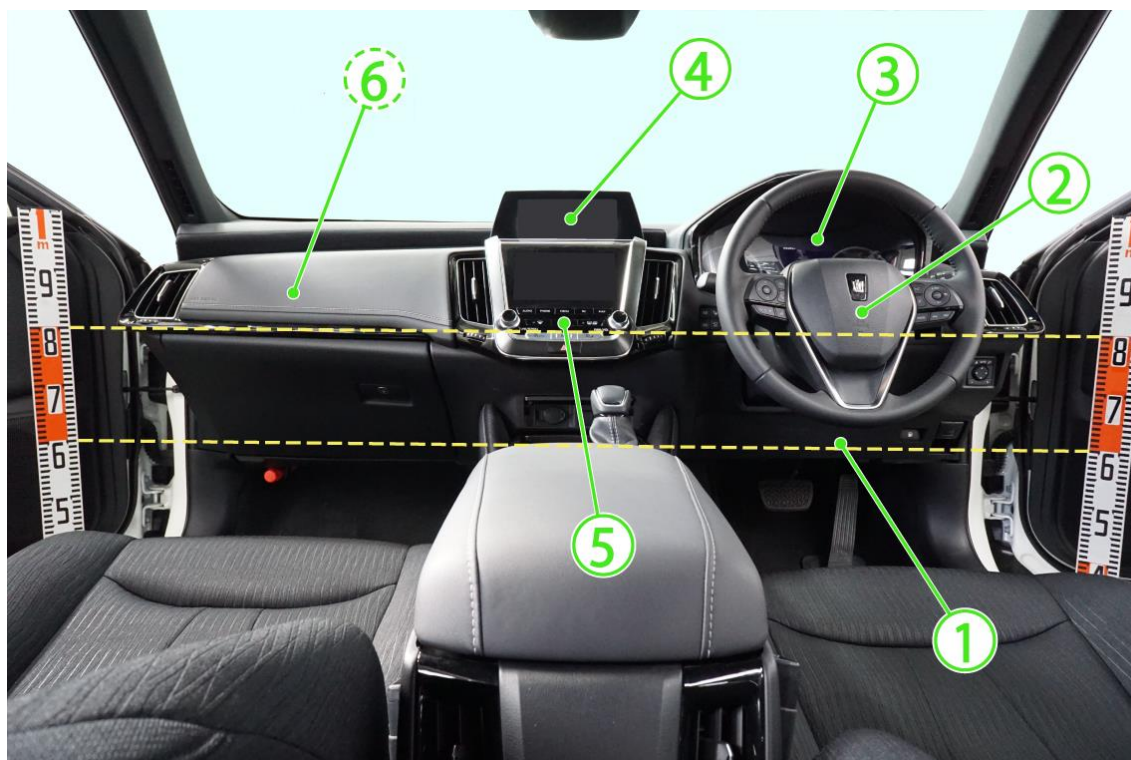
## 側面（後席開口部）



	名 称
③	HV バッテリ冷却用吸入口 (RH)
④	HV バッテリ冷却用吸入口 (LH)



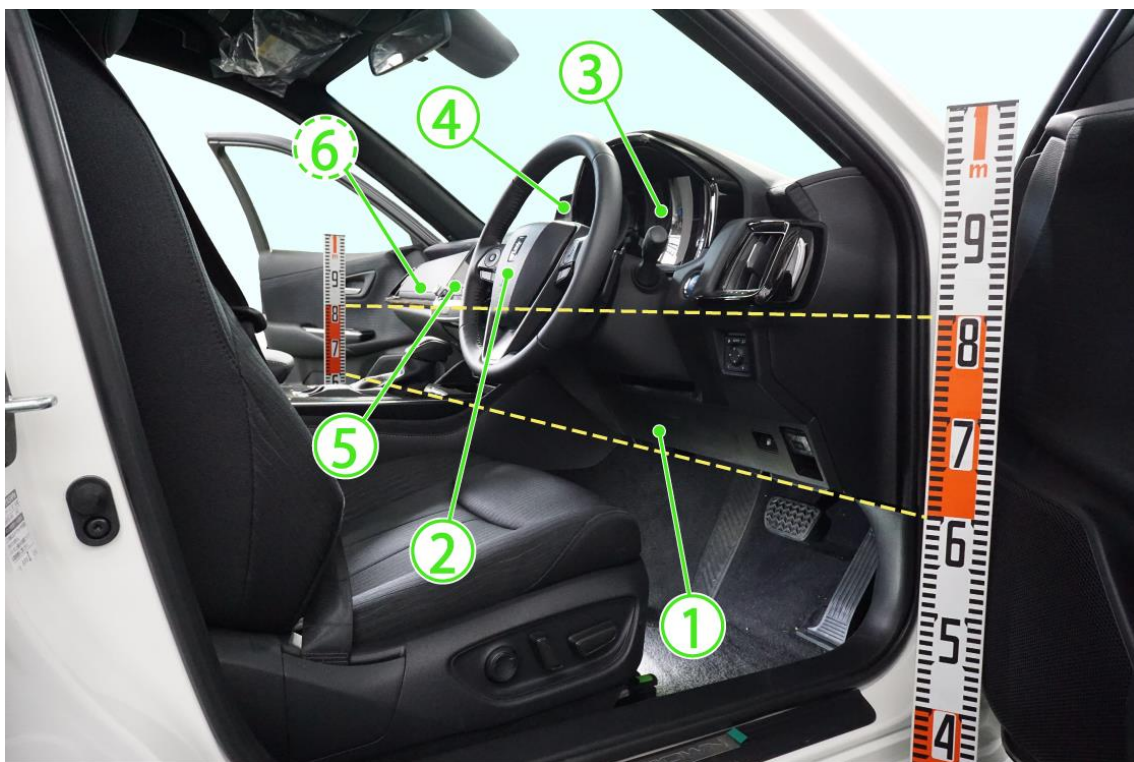
## 室内レイアウト（1） 正面




※ 破線丸数字は、インストルメントパネル裏側または撮影角度では写らないところに取り付けられています。

	名 称
①	運転席ニーエアバッグモジュール
②	運転席エアバッグモジュール
③	コンビネーションメータ
④	マルチディスプレイ ASSY
⑤	インテグレーションコントロール & パネル SUB-ASSY
⑥	助手席エアバッグモジュール

## 室内レイアウト（2） 左右側面




※ 破線丸数字は、インストルメントパネル裏側または撮影角度では写らないところに取り付けられています。



※ 破線丸数字は、インストルメントパネル裏側または撮影角度では写らないところに取り付けられています。



## 室内レイアウト（3） インストルメントパネル取外状態

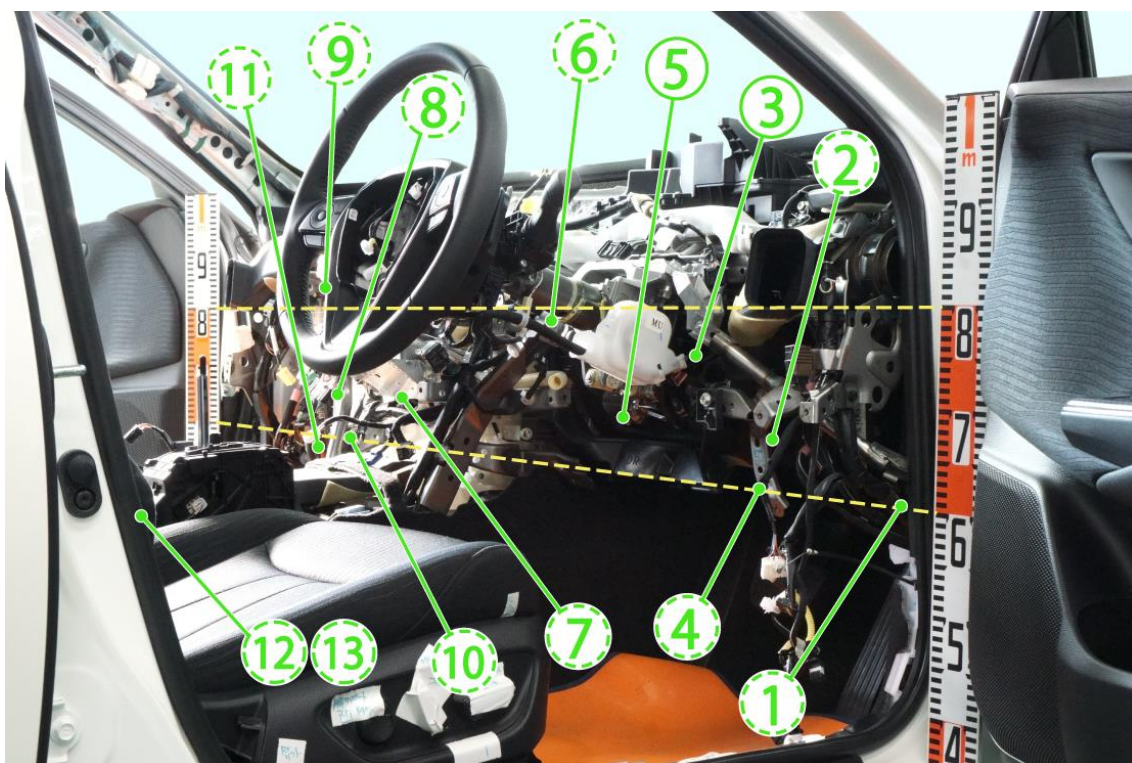


※ 破線丸数字は、撮影角度では写らないところに取付けられています。


	名 称
①	アクセルレータ ペダルセンサ ASSY
②	メインボデーECU
③	チルト & テレスコピック コンピュータ
④	ブレーキペダルストロークセンサ
⑤	ステアリング アクチュエータ ASSY
⑥	ビークルアプローチングスピーカコントローラ
⑦	ナビゲーションコンピュータ
⑧	エアコンディショナラジエータダンパサーボモータ SUB-ASSY
⑨	テレホントランシーバ ASSY
⑩	ブロワ ASSY
⑪	ハイブリッドビークルコントロールコンピュータ ASSY
⑫	ヨーレートセンサ
⑬	エアバッグセンサ ASSY



## 室内レイアウト（４）インストルメントパネル取外状態左右側面




※ 破線丸数字は、撮影角度では写らないところに取付けられています。



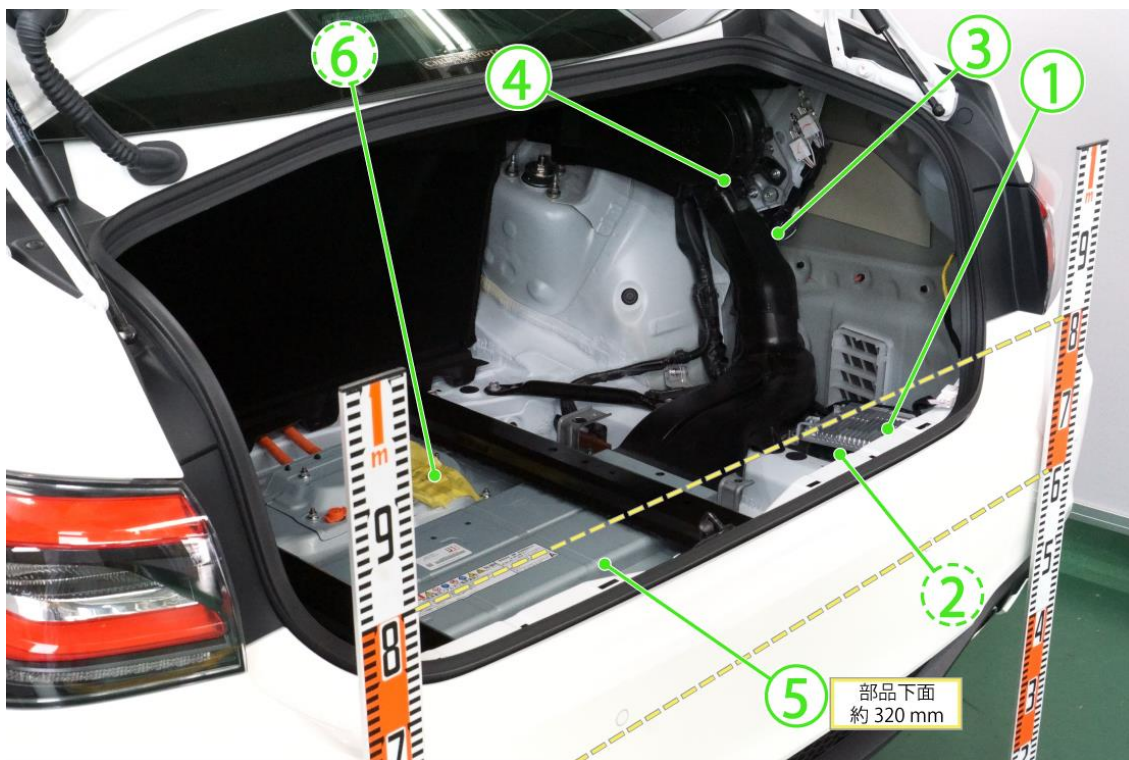
※ 破線丸数字は、撮影角度では写らないところに取付けられています。

室内レイアウト (5) インストルメントパネル取外状態前席シート間






## 室内レイアウト（6） トランクルームトリム取外状態右側面



※ 破線丸数字は、撮影角度では写らないところに取付けられています。

	名 称
①	パーキングアシストコンピュータ
②	ステレオコンポーネントイコライザ ASSY
③	ブレーキコントロールパワーサプライ ASSY
④	バッテリークリーニングブロワ ASSY
⑤	HV バッテリ
⑥	バッテリーボルテージセンサ

## 室内レイアウト（7） トランクルームトリム取外状態左側面



※ 破線丸数字は、撮影角度では写らないところに取付けられています。

	名 称
①	セミコンダクタパワーインテグレーションコンピュータ No.3
②	フューエルポンプコントロールコンピュータ
③	アブソーバコントロールコンピュータ
④	パーキングブレーキコンピュータ ASSY