

# ホンダ N-BOX

DBA-JF1



2013年3月

株式会社 自研センター  
技術開発部 開発業務グループ



車名	通称名	型式	車体番号
ホンダ	N-BOX	DBA-JF1	JF1-1016882
原動機の型式	総排気量	変速機の型式	初度登録年月
S07A	0.658L	S9LA	平成24年2月
グレード	型式指定番号		類別区分番号
G/Lパッケージ	17075		0001

＜ 調査車両の主な装備 ＞

- エアバッグシステム：運転席、助手席（左右） 計2箇所
- エアバッグセンサ数：フロントエアバッグセンサ1個、センタエアバッグセンサ1個
- EBD付きVSC & ブレーキアシスト
- VSA+ヒルスタートアシスト
- 電子制御スロットル（エンジンとの機械的接続なし）
- EPS(コラムアシスト)
- Honda スマートキーシステム
- 車両盗難防止装置
- オートスライドドア（左側のみ）

## 車両外観（1） 前面、後面






## 車両外観（2） 側面



## 車両外観（3） エンジンルーム



※ 破線丸数字は、撮影角度では写らないところに位置しています。



	名 称	取付高さ
①	PGM FI-ECU	約 800 mm
②	VSA モジュレータコントロールユニット	約 610 mm
③	スロットルボディ	約 730 mm
④	エアインテークパイプ吸入口	約 840 mm
⑤	リレーボックス	約 810 mm
⑥	リレーホルダ	約 790 mm
⑦	クランクシャフトプーリ	約 430 mm

## 車両外観（４） 側面（シート高さ）

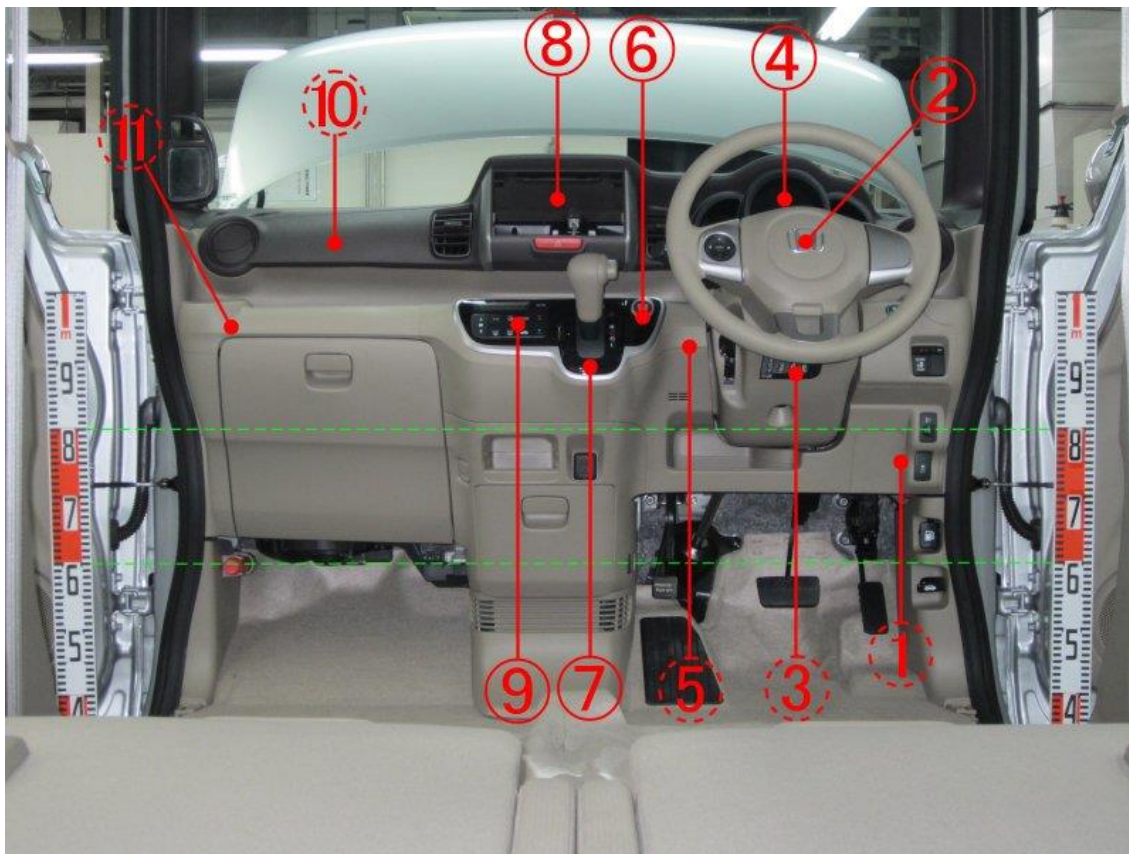


- ハイトアジャスタなし

シート位置	高さ（シート上面）
最高値	約 730 mm



## 室内レイアウト（1） 正面

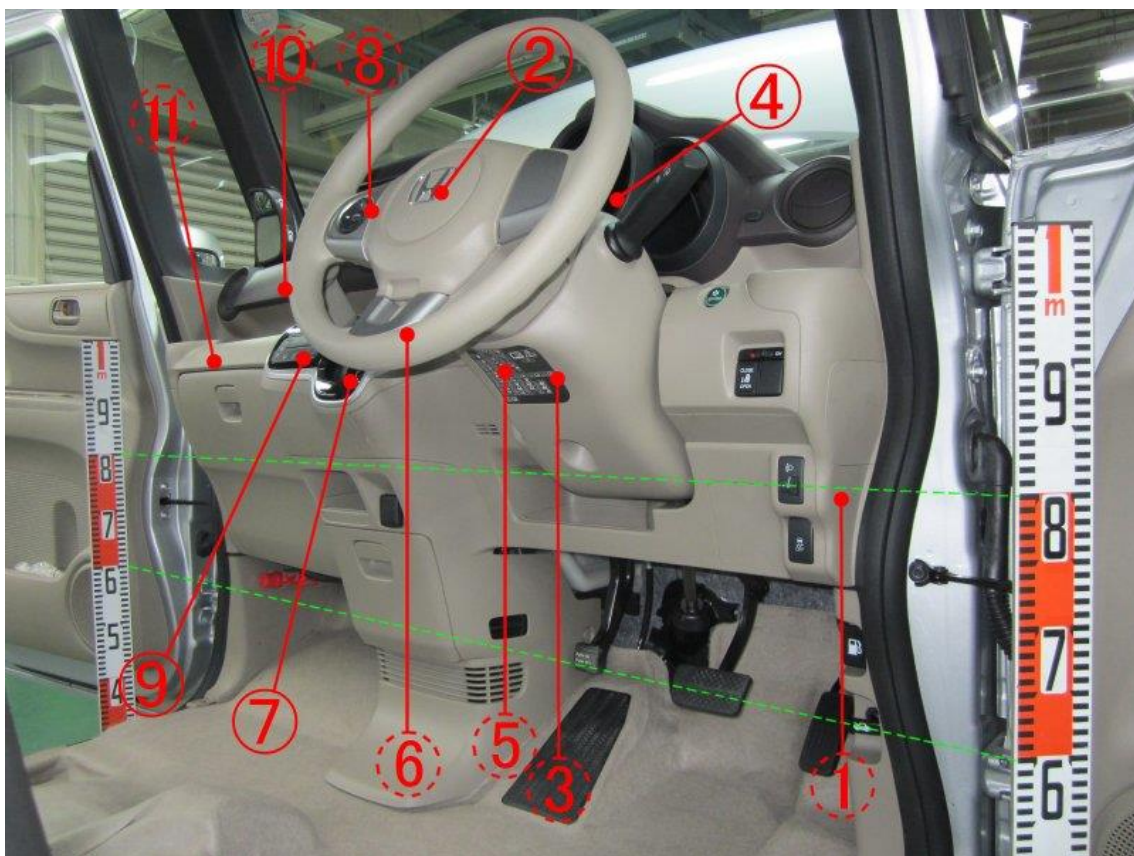


※ 破線丸数字は、インストルメントパネル裏側または撮影角度では写らないところに位置しています。

	名 称
①	ヒューズボックス (MICU 内蔵)
②	運転席用エアバッグ
③	EPS コントロールユニット
④	コンビネーションメータ
⑤	EPS モータ
⑥	ENGINE START STOP スイッチ
⑦	セレクタレバーAssy
⑧	***** <sup>※1</sup>
⑨	オート A/C コントロールユニット
⑩	助手席用エアバッグ
⑪	ヒューズ&リレー

※1 調査対象車両の場合オーディオレス仕様の車両ですが、車両仕様によりナビゲーションシステム等が装着されている車両もあります。

## 室内レイアウト（２） 左右側面

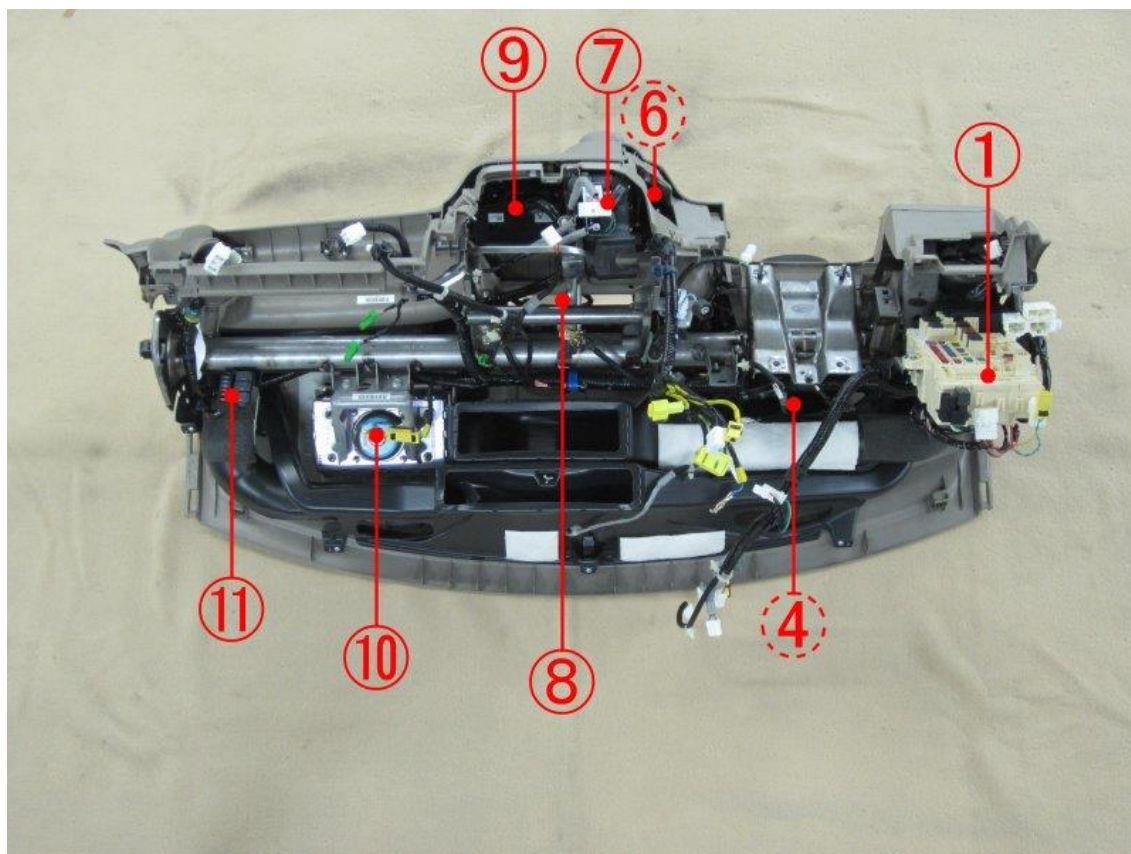


※ 破線丸数字は、インストルメントパネル裏側または撮影角度では写らないところに位置しています。






## 車内レイアウト（3）インストルメントパネル裏側



※ 破線丸数字は、撮影角度では写らないところに位置しています。

	名 称
①	ヒューズボックス（MICU 内蔵）
②	運転席用エアバッグ
③	EPS コントロールユニット
④	コンビネーションメータ
⑤	EPS モータ
⑥	ENGINE START STOP スイッチ
⑦	セレクトレバー-Assy
⑧	***** <sup>*1</sup>
⑨	オート A/C コントロールユニット
⑩	助手席用エアバッグ
⑪	ヒューズ&リレー

## 室内レイアウト（４） インストルメントパネル取外状態



※ 破線丸数字は、撮影角度では写らないところに位置しています。

	名 称
①	アクセルペダルポジションセンサ
②	SRS ユニット
③	ヒータユニット/コア
④	ブローユニット
⑤	DC・DC コンバータ




## 室内レイアウト(5)インストルメントパネル取外状態左右側面



※ 破線丸数字は、撮影角度では写らないところに位置しています。



## 室内レイアウト（6）右側ドアトリム




※ 破線丸数字は、撮影角度では写らないところに位置しています。

	名 称
①	右フロントスピーカ
②	パワーウインドマスタスイッチ
③	右リヤパワーウインド スイッチ
④	ドライバ パワーウインド モータ
⑤	ドライバ ドアロック アクチュエータ
⑥	右フロント シートベルト
⑦	右スライドドア フロントラッチ
⑧	右スライドドア コントロールユニット
⑨	右スライド ドアロック アクチュエータ
⑩	右 CESS Assy
⑪	右リヤ パワーウインド モータ
⑫	右クローザ モータ/ラチェットスイッチ




## 室内レイアウト（7）右側ドアトリム取外状態



※ 破線丸数字は、撮影角度では写らないところに位置しています。

	名 称
①	右フロントスピーカ
②	パワーウインドマスタスイッチ
③	右リヤパワーウインド スイッチ
④	ドライバ パワーウインド モータ
⑤	ドライバ ドアロック アクチュエータ
⑥	右フロント シートベルト
⑦	右スライドドア フロントラッチ
⑧	右スライドドア コントロールユニット
⑨	右スライド ドアロック アクチュエータ
⑩	右 CESS Assy
⑪	右リヤ パワーウインド モータ
⑫	右クローザ モータ/ラチェットスイッチ

## 室内レイアウト（8）バックドアトリム取付状態




※ 破線丸数字は、撮影角度では写らないところに位置しています。

	名 称
①	リヤワイパモータ
②	テールゲート LF アンテナ
③	テールゲート ロック アクチュエータ



## 室内レイアウト（9）バックドアトリム取外状態



※ 破線丸数字は、撮影角度では写らないところに位置しています。

	名 称
①	リヤワイパモータ
②	テールゲート LF アンテナ
③	テールゲート ロック アクチュエータ