

日産 ノート

DBA-E12



2014年1月

株式会社 自研センター
技術開発部 開発業務グループ



車名	通称名	型式	車体番号
日産	ノート	DBA-E12	E12-089280
原動機の型式	総排気量	変速機の型式	初度登録年月
HR12 (DDR)	1.19L	RE0F11A	平成 25 年 3 月
グレード	型式指定番号		類別区分番号
X DIG-S	17338		0007


＜ 調査車両の主な装備 ＞

- エアバッグセンサ数：フロントエアバッグセンサ 1 個、センタエアバッグセンサ 1 個
(カーテンエアバッグ装備車の場合、サテライトセンサが左右に 1 箇所ずつ、合計 2 個追加される)
- エアバッグシステム：運転席、助手席（左右） 計 2 箇所
- 電子制御スロットル（エンジンとの機械的接続なし）
- EPS(コラムアシスト)
- EBD 付き ABS
- アイドリングストップ採用車
- 直噴ミラーサイクル&スーパーチャージャ採用車
- インテリジェントキー&プッシュエンジンスタートシステム採用車


車両外観（1） 前面、後面




車両外観（2） 側面



車両外観（3） エンジンルーム



※ 破線丸数字は、撮影角度では写らないところに位置しています。



	名 称	取付高さ		名 称	取付高さ
①	F/L ヒューズホルダ No.2	約 540 mm	⑦	電子制御スロットル	約 720 mm
②	ECM	約 630 mm	⑧	スーパーチャージャバイパス バルブコントロールアクチ ュエータ	約 760 mm
③	TCM	約 690 mm			
④	IPDM E/R および F/L ヒューズホルダ	約 670 mm	⑨	スーパーチャージャ	約 670 mm
⑤	ABS アクチュエータ・C/U	約 520 mm	⑩	エアダクト（吸入口）	約 740 mm
⑥	エアブリーザホース	約 580 mm	⑪	クランクプーリ	約 360 mm

車両外観（４） 側面（シート高さ）




- 運転席ハイトアジャスタ（手動式）

シートパッド位置	シート上面高さ
最高値	約 650 mm
最低値	約 620 mm

シートパッド位置	シート下面高さ
最高値	約 340 mm
最低値	約 340 mm

室内レイアウト（1） 正面



※ 破線丸数字は、インストルメントパネル裏側または撮影角度では写らないところに位置しています。


	名 称
①	運転席エアバッグモジュール
②	コンビネーションメータ
③	*****（オーディオ格納部）※1
④	A/C コントローラ
⑤	助手席エアバッグモジュール

※1 調査対象車両は、オーディオユニット等の非装着車両ですが、車両仕様によりナビゲーションシステムやオーディオユニット等が装着されている車両もあります。


室内レイアウト（2） 左右側面



※ 破線丸数字は、インストルメントパネル裏側または撮影角度では写らないところに位置しています。



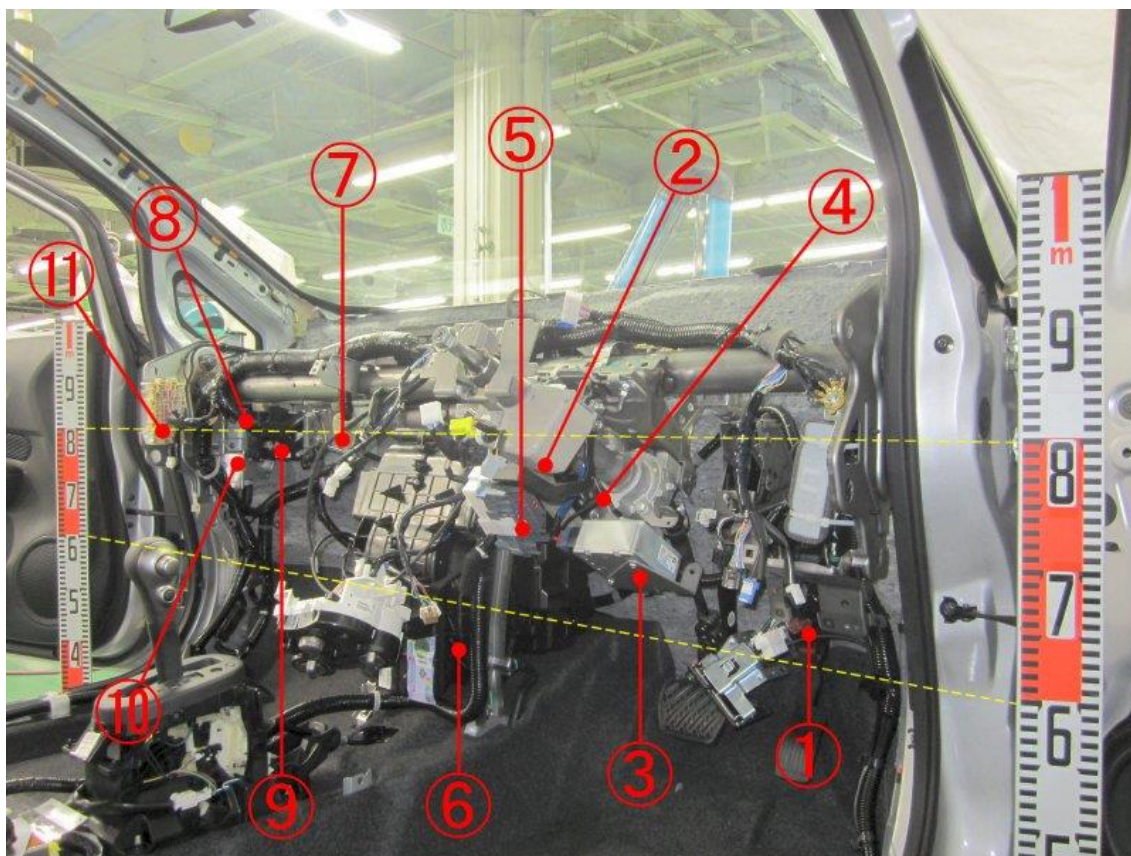
室内レイアウト (3) インストルメントパネル取外状態




※ 破線丸数字は、撮影角度では写らないところに位置しています。

	名 称
①	アクセルペダル Assy
②	ステアリングロックアクチュエータ
③	EPS C/U
④	EPS モータ
⑤	フューズブロック
⑥	エアコンユニット
⑦	DC-DC コンバータ
⑧	リレー各種
⑨	BCM
⑩	リレー各種
⑪	フューズブロック

室内レイアウト(4)インストルメントパネル取外状態左右側面



※ 破線丸数字は、撮影角度では写らないところに位置しています。



室内レイアウト（5）右側ドアトリム




※ 破線丸数字は、撮影角度では写らないところに位置しています。

	名 称
①	右フロントドアスピーカ
②	パワーウインドウメイン SW
③	エアバッグセンサユニット
④	***** (右リヤスピーカ取付位置) ※2
⑤	後席右パワーウインドウ SW
⑥	運転席パワーウインドウモータ
⑦	室外アンテナおよびドアリクエスト SW
⑧	運転席ドアロック Assy
⑨	フロントシートベルト
⑩	後席右パワーウインドウモータ
⑪	後席右ドアロック Assy

※2 この車両は、全車種リヤスピーカレスの設定です。このため、調査対象車両の④部には、スピーカが設定されていません。

④部には、ディーラオプションとしてリヤスピーカが装備されている車両もあるため、車両ごとにご確認ください。

室内レイアウト（6）右側ドアトリム取外状態




※ 破線丸数字は、撮影角度では写らないところに位置しています。

	名 称
①	右フロントドアスピーカ
②	パワーウインドウメイン SW
③	エアバッグセンサユニット
④	***** (右リヤスピーカ取付位置) ※2
⑤	後席右パワーウインドウ SW
⑥	運転席パワーウインドウモータ
⑦	室外アンテナおよびドアリクエスト SW
⑧	運転席ドアロック Assy
⑨	フロントシートベルト
⑩	後席右パワーウインドウモータ
⑪	後席右ドアロック Assy

※2 この車両は、全車種リヤスピーカレスの設定です。このため、調査対象車両の④部には、スピーカが設定されていません。

④部には、ディーラオプションとしてリヤスピーカが装備されている車両もあるため、車両ごとにご確認ください。

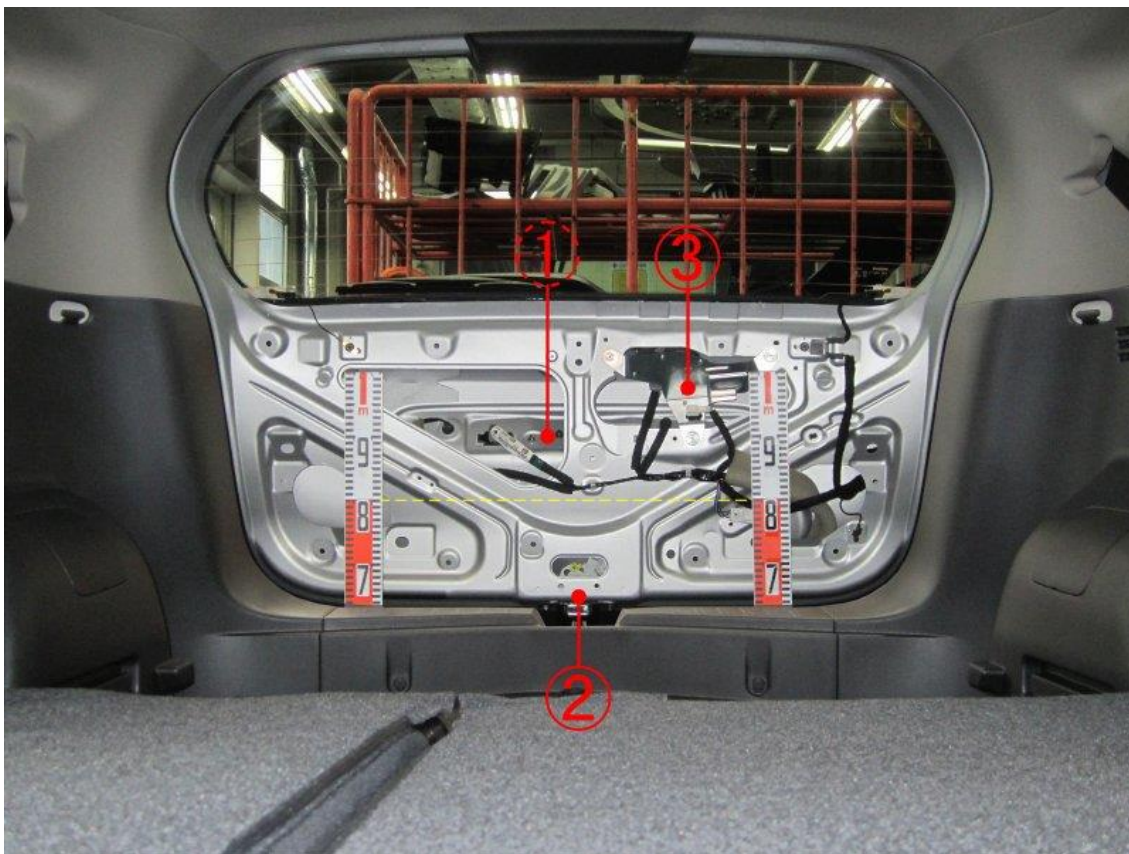
室内レイアウト（7）バックドアトリム取付状態



※ 破線丸数字は、撮影角度では写らないところに位置しています。

	名 称
①	リヤワイパモータ
②	バックドアロック
③	バックドアリクエストスイッチ

室内レイアウト（8）バックドアトリム取外状態



※ 破線丸数字は、撮影角度では写らないところに位置しています。

	名 称
①	リヤワイパモータ
②	バックドアロック
③	バックドアリクエストスイッチ